
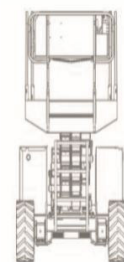
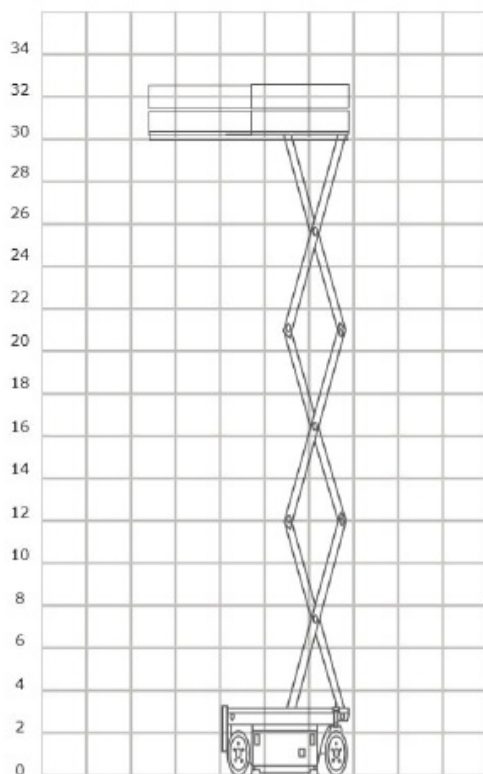


Elektrische Scharhoogwerker - RMSE 320

SPECIFICATIES

Werkhoogte (max.)	32.00 M
Vloerhoogte (max.)	30.00 M
Platformafmetingen (LxB)	6.15 x 1.40 M
Platformafmeting uitgeschoven	7.70 M
Transportafmetingen (LxBxH)	6.42 x 1.39 x 4.16 M
Transporthoogte ingeklapt	3.20
Hefvermogen (max.)	600 KG
Eigen gewicht	21.500 KG
Aandrijving	Elektrisch

WERKBEREIK



RentalMatch Green Power een kwestie van vertrouwen.

info@rentalmatch.eu - www.rentalmatch.eu